

Кто как говорит



Книжка-вертушка

ЛОВКАЯ

ПЧЁЛКА

ПОЁТ

I этап

- 1 неделя. Малыш
- 2 неделя. Умываемся
- 3 неделя. Купаемся
- 4 неделя. Вещи малыша
- 5 неделя. Семья
- 6 неделя. Части тела
- 7 неделя. Играем
- 8 неделя. Дом
- 9 неделя. Зарядка
- 10 неделя. Интересные вещи
- 11 неделя. Продукты
- 12 неделя. Едим и пьем
- 13 неделя. Цвета
- 14 неделя. Движение
- 15 неделя. Баю-бай
- 16 неделя. Прогулка
- 17 неделя. На улице
- 18 неделя. Повторение I этапа

Продолжительность занятий на I этапе –
18 недель.

II этап

- 19 неделя. Погода
- 20 неделя. На площадке
- 21 неделя. Антонимы
- 22 неделя. На кухне-1
- 23 неделя. На кухне-2
- 24 неделя. Я умею-1
- 25 неделя. Я умею-2
- 26 неделя. Лицо-1
- 27 неделя. Лицо-2
- 28 неделя. Повторение темы
- 29 неделя. Игровая
- 30 неделя. Животные-1
- 31 неделя. Животные-2
- 32 неделя. Звукоподражательные слова-1
- 33 неделя. Звукоподражательные слова-2
- 34 неделя. Кто как говорит-1
- 35 неделя. Животные-3
- 36 неделя. Кто как говорит-2
- 37 неделя. Животные-4
- 38 неделя. Животные-5
- 39 неделя. Дикие животные

Продолжительность занятий на II этапе –
21 неделя.

Заказ комплектов и консультации по раннему развитию:

 **8-800-200-08-07**

Звонок по России бесплатный. Круглосуточно.

Интернет-магазин www.umnitsa.ru
Клуб «Моя Умница» club.umnitsa.ru
© «Умница», 2013



«Самый эффективный способ сделать ребёнка гением – научить его читать до трёх лет.»

Обучение чтению в раннем детстве формирует колоссальный интеллектуальный потенциал, который в дальнейшем поможет ребёнку не только легко справиться со школьной программой, но и достичь таких высот, о которых вы даже не задумывались»

Андрей Маминченко, автор методики, психолог, педагог, основатель компании «Умница»

0-3


350 КАРТОЧЕК СО СЛОВАМИ

Начинайте занятия с показа слов. Крупный красный шрифт идеально подходит даже для самых маленьких детей.

привет синий держи

30 СУПЕРКАРТОЧЕК

Читайте и играйте. Яркая картинка поможет малышу лучше понимать прочитанное.



жираф

5 КНИЖЕК-ВЕРТУШЕК

Листайте и читайте! С необычными картинками малыш сам сможет составлять весёлые словосочетания и предложения.



весёлая хрюшка шалит

экскаватор во дворе

10 КНИЖЕК-ПРЯТОК

Преобразуйте короткие предложения в длинные. Игры с сюжетными картинками развивают внимание и речь малыша.



ДНЕВНИЧКИ ЗАНЯТИЙ

Используйте готовую программу занятий. Разные формы показа и множество игр сделают каждое занятие интересным и эффективным.




КНИГА «КАК НАУЧИТЬ РЕБЁНКА ЧИТАТЬ»

Узнайте всё о методике от её автора.



ПОДДЕРЖКА СПЕЦИАЛИСТА

Мы поможем вам научить ребёнка читать. Звоните по телефону горячей линии: 8-800-200-08-07. Бесплатно. Круглосуточно.



НАБОР БУКВ

Изменяйте формы слов и составляйте новые слова.




Комплект «Читаем с пелёнок» входит в ПРОГРАММУ РАЗВИТИЯ ИНТЕЛЛЕКТА

ПРОГРАММА РАЗВИТИЯ ИНТЕЛЛЕКТА обеспечивает гармоничное развитие вашего малыша с рождения. Она состоит из пяти комплектов:

- **Читаем с пелёнок** – обучение чтению целыми словами;
- **Говорим с пелёнок** – развитие речи;
- **Математика с пелёнок** – обучение счёту;
- **Творчество с пелёнок** – развитие творческих способностей;
- **Первые эмоции** – развитие эмоционального интеллекта.

ПРОГРАММА РАЗВИТИЯ ИНТЕЛЛЕКТА – это первый шаг в успешное будущее малыша!



Мы поможем вам научить ребёнка читать!
8-800-200-08-07
Бесплатно, круглосуточно. Звоните!

Зачните ещё больше методов на сайте
www.umnitsa.ru

Хотите поделиться успехами?
club.umnitsa.ru
Вступайте в Клуб «Моя Умница»